

portée par :



Une alternative citoyenne Zéro déchet
Présentation GT Syctom 17 mars 2016

Syctom 2014 : Gisements et destinations

2,4 millions de tonnes de déchets collectés sur le territoire
dont 114 000 tonnes de verre

dont :

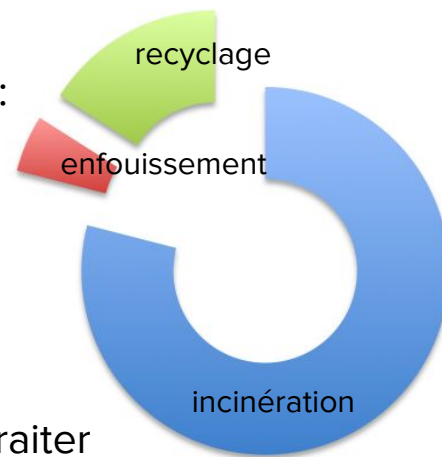
2,3 millions de tonnes de déchets pris en charge par le Syctom :

- 79% de déchets envoyés en incinération
- 5% de déchets envoyés directement en décharge
- 16% de déchets envoyés en valorisation matière

dont :

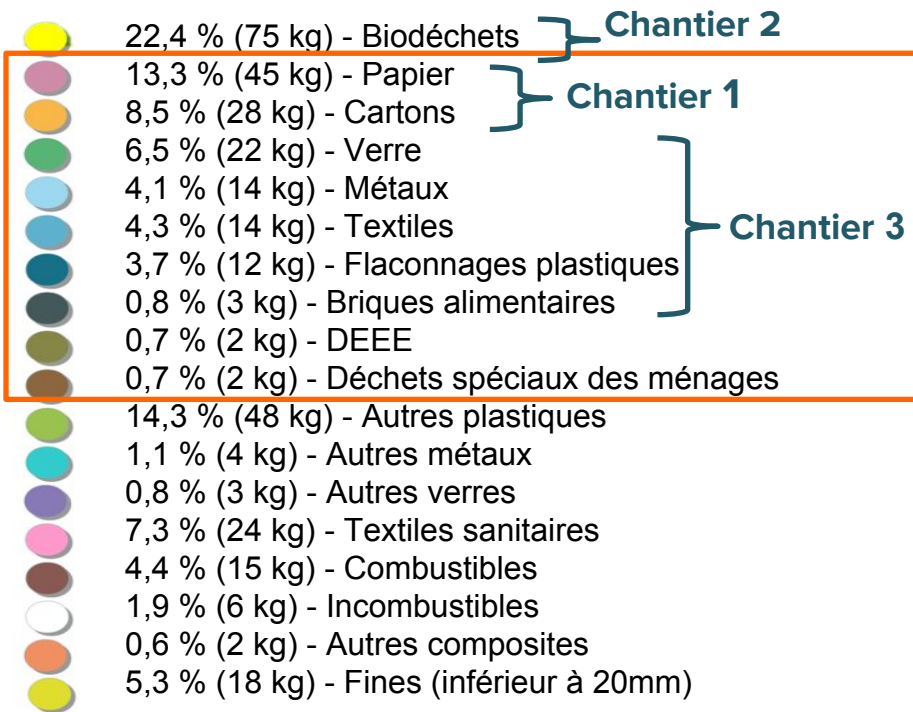

1,9 millions de tonnes d'ordures ménagères résiduelles à traiter
(5 765 988 habitants produisent 337 kg/an/habitant)

- 94 % des OMR traités en incinération (1 818 588 tonnes)
- 6 % des OMR traités par enfouissement (123 384 tonnes)



Zoom sur la poubelle d'OMR

335-337
kg/an/habitant



Soit **42,6 %**
(143 kg) de
déchets pour
lesquels une
consigne de tri
existe !

Source : Sycptom, présentation à Sofia le 9 juillet 2015

Syctom 2014 : Besoins en capacités traitement

Ordures ménagères résiduelles : 1 945 302 tonnes

(5 765 988 habitants produisent 337 kg/an/habitant)

+

Refus de tri des collectes séparées - hors verre : 53 743 tonnes

=

Total besoin en capacités d'incinération/enfouissement, hors déchets occasionnels (encombrants, déchetteries)

1 999 045 tonnes

Plan B'OM 2023 : Population

Plan B'OM - *version initiale septembre 2015* :

6 079 937 habitants en 2023 : nous reprenons les évaluations du Sycdom

Réactualisation Plan B'OM - *mars 2016*

5 912 741 habitants en 2023 : nous suivons l'actualisation du Sycdom

Plan B'OM 2023 : Méthodologie

Besoin en capacités d'incinération/enfouissement en 2023

hors déchets occasionnels (encombrants, déchetteries)



Quantité d'ordures ménagères en 2023

si rien ne changeait :
projection compte tenu de l'augmentation de population



Tonnages évités grâce à la prévention

(réduction du gaspi. alimentaire, de la conso. de papier, etc. + sorties du périmètre du SPGD)



Tonnages détournés vers des filières de valorisation matière

grâce à l'amélioration et l'élargissement du tri (biodéchets et recyclables)



Refus de tri

(CS recyclables et biodéchets)



3 chantiers

12 actions

Action 0 la campagne de communication

Action 1 Une opération "Zéro déchet au bureau"

Action 2 Relancer l'application du "Stop-Pub"

Action 3 Mettre en place un dispositif spécifique pour la collecte du carton

Action 4 Accompagnement des "gras producteurs" de biodéchets

Action 5 Diviser par deux le gaspillage alimentaire

Action 6 Tripler le compostage domestique et de quartier

Action 7 Faire décoller le compostage de proximité

Action 8 Plan de diffusion des consignes de tri

Action 9 Installer des poubelles de tri sur l'espace public

Action 10 création d'une SCIC* pour le développement du réemploi et de la réparation

Action 11 Faire découvrir les alternatives aux textiles sanitaires jetables

Action 12 Un point de collecte du textile pour 3000 habitants

Chantier 1 : Papier-Carton

Aujourd'hui : **18 kg/an/habitant** collectés mais il reste encore **73 kg** (moyenne nationale 44,5 kg) dans la poubelle !



Objectifs du Plan B'OM :

- **Amélioration du tri :**
 - +10 kg/an/habitant pour le papier
 - +14 kg/an/habitant pour le carton
- **Prévention :**
 - -10 kg/an/habitant pour le papier
 - -2 kg/an/habitant pour le carton

Au total :
215 000 tonnes en moins
à traiter en 2023

(NB : 50% du potentiel seulement)

Chantier 2 : Biodéchets

Aujourd'hui : la collecte séparée en porte à porte se fait déjà ailleurs (Milan, certains quartiers de Londres, New York, San Francisco, etc.) mais aussi en France.

Objectifs du Plan B'OM :

Collecte séparée en porte à porte : 32 kg/an/hab

Prévention - gaspillage alimentaire : 15 kg/an/hab

Compostage et sortie du périmètre du service public :

10 kg/an/hab

Soit 61 000 tonnes en moins à traiter en 2023



Au total :

**337 000 tonnes en moins
à traiter en 2023**

*(NB : moins de 50% du potentiel
seulement)*

Chantier 3 : Amélioration du tri

Aujourd'hui : **50 kg/an/habitant** (moyenne nationale 76 kg) collectés mais il reste encore **142 kg** dans la poubelle !

Objectifs d'augmentation du tri Plan B'OM

- 10 kg/an/habitant de verre,
- 5 kg/an/habitant de bouteilles et flacons plastiques,
- 2 kg/an/habitant de plastiques via l'extension des consignes de tri,
- 6 kg/an/habitant de textiles
- 1 kg/an/habitant de briques alimentaires
- 5 kg/an/habitant de canettes et autres emballages en métal



Au total :
175 000 tonnes en moins
à traiter en 2023

Plan B'OM 2023 : Synthèse gisements

Quantité d'ordures ménagères en 2023

si rien ne changeait :
projection compte tenu de l'augmentation de population

1 992 594 t.

(337 kg/hab)

— Tonnages évités grâce à la prévention

(réduction du gaspi. alimentaire, de la conso. de papier, etc. + sorties du périmètre du SPGD)

316 332 t.

(kg/hab en plus par rapport à 2014 soit kg/hab total)

— Tonnages détournés vers des filières de valorisation matière

grâce à l'amélioration et l'élargissement du tri (biodéchets et recyclables)

495 547 t.

(kg/hab en plus par rapport à 2014 soit kg/hab total)

+ Refus de tri

(CS recyclables et biodéchets)

89 069 t.

20% pour recyclables secs
5% pour les biodéchets



Besoin en capacités d'incinération/enfouissement en 2023

hors déchets occasionnels (encombrants, déchetteries)

1 249 046 t.

Plan B'OM 2023 : Focus Biodéchets

| Collecte séparée | Kg/Hab | Commentaires |
|-------------------------------------|-------------|--|
| Biodéchets total | 32 | |
| dont déchets de cuisine des ménages | 9 | chiffre cohérent avec étude Sycotom 2010 / gisement "collectable" |
| dont déchets de jardin des ménages | 3 | |
| dont DAE marchés | 2 | 50% du gisement total |
| dont DAE Restauration commerciale | 8 | soit environ 30% du gisement (la moitié sont touchés par collecte séparée mais cible plus dispersée) |
| dont DAE restauration collective | 10 | Soit environ 75% du gisement (moins dispersé) |
| dont DAE petits commerces | 0,35 | soit environ 25% du gisement hors sous produits animaux - --> ne sont pas tous soumis à l'obligation gros producteurs mais 50% d'entre eux seraient couverts par la collecte sélective pour tous les habitants |
| Dont DAE GMS | 0,25 | soit la moitié du gisement "collectable" d'après le Sycotom en 2010 |
| dont DAE autres gros producteurs | 0,01 | 60% du gisement "collectable" |

Plan B'OM 2023 : Focus Biodéchets

| Prévention | Kg/Hab | Commentaires |
|-------------------------------------|--------|---|
| Biodéchets total | 25 | |
| dont déchets de cuisine des ménages | 2 | Augmentation compostage domestique habitat individuel (20%) + Lombricompostage + compostage collectif de quartier |
| dont déchets de jardin des ménages | 2 | |
| dont DAE marchés | 1 | |
| dont DAE Restauration commerciale | 2 | |
| dont DAE restauration collective | 4 | Traitement des biodéchets par des prestataires privés (sortie du périmètre du SPGD / Sycotm) |
| dont DAE petits commerces | | |
| Dont DAE GMS | | |
| dont DAE autres gros producteurs | | |
| Actions Gaspillage alimentaire | 14 | |

Plan B'OM 2023 : Focus Biodéchets

Exemple de Milan

95 kg/hab/an de biodéchets collectés

25% provient des écoles et activités commerciales
4% d'indésirables sur la matière collectée
80% d'habitat collectif





Budget proposé pour le
plan d'actions :
200 millions d'euros

Economies attendues :
20 millions d'euros /an



**Plus de 700 emplois
directs à créer dès 2016**

Soit 55% de plus qu'un scénario incinérateur



Merci de votre attention !



#PlanBom

www.PlanBom.org

facebook.com/PlanBom